



歴史の里  
しだみ古墳群



参加費無料



# 埴輪づくり体験

参加者を募集します



## 西大久手古墳の埴輪を復元製作し、古墳に並べるプロジェクト！

西大久手古墳に立ち並んでいた円筒埴輪を、専門家の指導のもと、当時の技術を用いて原寸大で製作します。さらに、焼成した埴輪を城山古窯（西大久手古墳の埴輪が焼成されたと推定される窯跡）があった尾張旭市城山公園から、道具を使って運搬し、西大久手古墳に並べます。古墳人の気持ちになって、埴輪をつかって、運んで、並べよう！

### 1 体験の日程


#### 1日目：埴輪をつくる

日時：令和2年2月24日（月・祝） 13:00～16:30

会場：体感！しだみ古墳群ミュージアム2F 体験活動室

※当日は、粘土を扱うので、汚れてもよい格好でおこしてください。

※つくる埴輪は円筒埴輪（右図）です。そのほかの埴輪はつくれません。



製作する円筒埴輪のイメージ  
（高さ30cmくらい）

#### 2日目：埴輪を運ぶ・並べる

日時：令和2年3月20日（金・祝） 13:00～16:00

※雨天の場合は、翌21日（土）に延期。

会場：スカイワードあさひ くすのきホール

※会場（城山古窯付近）から西大久手古墳まで約5kmを埴輪を持って歩きます。

※製作した埴輪は名古屋市が所有します。

古墳に並べた後、当面は屋内にて保管し、最終的に現地に設置する予定です。

※解散場所は、「体感！しだみ古墳群ミュージアム」です。

どうやって埴輪を  
運んだのかな？



### 2 参加について

参加条件 ①小学生 ～ 一般（小学生は保護者と一緒に埴輪を作ってください）

②1日目・2日目（予備日も含む）の両日参加できる方（2日目の埴輪の運搬が難しい方は、ウォーキングだけでもかまいません。）

参加費 無料

募集人数 30個体の円筒埴輪をつくる人数を募集します。（1個の円筒埴輪を1人でつくるとも、2～3人でつくるともできます。ただし、1人で2個以上つくるとはできません）※応募者多数の場合抽選になります

### 3 応募方法

下記の①～③を明記の上、往復はがき、FAX、電子メールのいずれかの方法でお申し込みください。

① 氏名・年齢（グループでお申込みの場合は参加者全員） ② 郵便番号・住所（グループでお申込みの場合は代表者） ③ 電話番号（FAXでお申し込みの場合は、FAX番号も記載）

※ お一人から参加できます。

※ ご家族等グループでの参加も可能ですが、1グループ最大3名（付き添い含む）までとさせていただきます。なお、**グループでお申込みの場合は、つくる埴輪の個数も明記してください。**（例えば、3名でお申込みの場合、1名1個ずつつくるのか、3名で1個をつくるのか分かるようにしてください）

《お申込み先》

受付方法	応募先	抽選結果の通知方法
往復はがき	〒460-8508 名古屋市中区三の丸三丁目1番1号	返信用ハガキ
FAX	052-972-4202	FAX
電子メール	a3268@kyoiku.city.nagoya.lg.jp	電子メール
<b>名古屋市教育委員会 文化財保護室 埴輪づくり体験担当 宛</b>		

お申し込み確認後、文化財保護室より受付完了のご連絡（電話/FAX/メール）を差し上げます。連絡がない場合は、お申し込みができていないため、お手数ですが文化財保護室までご連絡頂きますようお願いいたします。

《応募締切》

令和2年2月10日（月）必着

参加の可否は、2月14日（金）までにご連絡します。

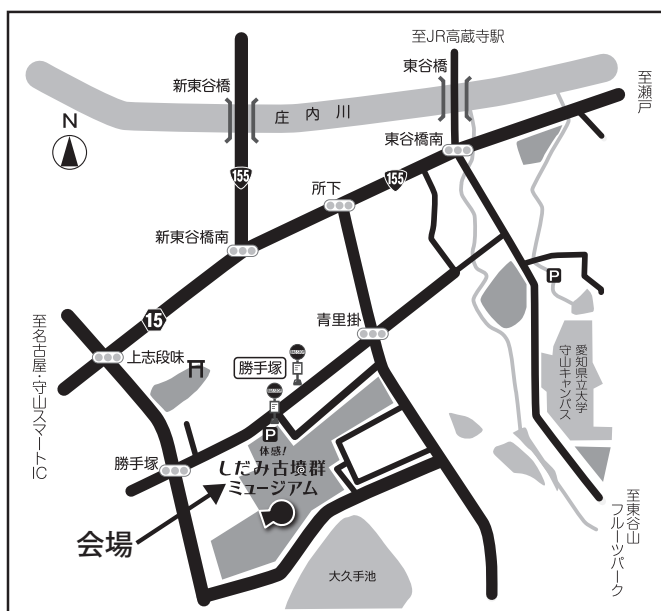


### 4 場所・アクセス

#### 体感！しだみ古墳群ミュージアム

（名古屋市守山区大字上志段味字前山 1367）

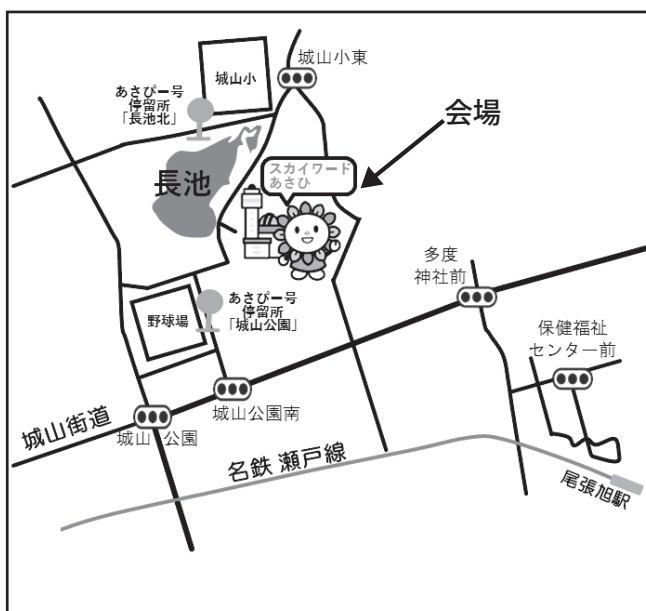
- ◆ JR・愛知環状鉄道「高蔵寺」駅から 徒歩25分
- ◆ ゆとりーとライン「新東谷橋南」バス停から徒歩8分
- ◆ 名古屋市営バス「勝手塚」バス停から徒歩1分



#### スカイワードあさひ

（尾張旭市城山町長池下 4517 番地 1）

- ◆ 名鉄瀬戸線「尾張旭」駅から 徒歩15分
- ◆ 尾張旭市営バスあさひ一号「城山公園」バス停から徒歩2分



《問い合わせ先》 名古屋市教育委員会 文化財保護室 埴輪づくり体験担当 電話：052-972-3269